







049-B - Uosd Anestesia - SO Cortona

Budget 2020

Negoziazione effettuata il 28/09/20 08:13:23







Referenti

| Ricevente | Firma | Data | Assegnatario | Firma | Data |
|-------------------|-------|-------------------|--------------|-------|-------------------|
| Roberta Cardinali | | 29/09/20 19:09:20 | Marco Feri | | 28/09/20 18:14:26 |

| | | | | | Totali | 100,00 | 0,00 | | |
|---|------------|--|----------------------|-----------|------------------------|-----------------------|------|--|--------------------|
| | | Indicatore | Risultato Anno Prec. | Obiettivo | Punti Totali Dirigenza | Punti Totali Comparto | Note | Referente | |
| A | | ATTIVITA' E PERFORMANCE: Perseguimento Strategie Regionali e Aziendali | | | 44,00 | 0,00 | | | |
| A1 | | Attività di Ricovero | | | 14,00 | 0,00 | | | |
|  | AZ_A1_050 | TEMPO DI ATTESA : % di ricoveri per interventi programmati non oncologici che rispettano la soglia regionale di prestazioni erogate entro 30 gg | 56 | >= | 90 | 7 | 0 | Misurazione a partire dal 1 giugno. Dato di stabilimento. Risultato da valutare in funzione della dotazione organica, emergenza Covid e possibilità di utilizzo delle SO nei 4 Stabilimenti osp.ri | CdG (DWH-Altri DB) |
|  | AZ_A1_050a | TEMPO DI ATTESA : % di ricoveri per interventi programmati oncologici che rispettano la soglia regionale di prestazioni erogate entro 30 gg | 0 | >= | 100 | 7 | 0 | Misurazione a partire dal 1 giugno. Nessun intervento nello stabilimento | CdG (DWH-Altri DB) |
| A2 | | Attività Ambulatoriale | | | 14,00 | 0,00 | | | |
|  | AZ_A2_200 | TELEVISITE: implementazione attività. N° prestazioni attraverso televisita | | >= | 1 | 10 | 0 | | CdG (DWH-Altri DB) |
|  | AZ_A2_201 | Riattivazione delle prestazioni. % di prestazioni effettuate nel II Semestre rispetto a pari periodo anno precedente. | | >= | 60 | 4 | 0 | | CdG (DWH-Altri DB) |
| A4 | | Attività di Sala Operatoria | | | 10,00 | 0,00 | | | |
|  | AZ_A4_001 | Rispetto degli orari standard di inizio delle sale operatorie: % sedute che rispettano lo standard | 67 | >= | 80 | 10 | 0 | standard di inizio ore 8:59 (taglio cute) | CdG (DWH-Altri DB) |
| A5 | | Attività Gestionale di Supporto | | | 3,00 | 0,00 | | | |
|  | AZ_A5_305 | Fornire all'UOC Patrimonio - P.O. Inventario Beni Mobili - i nominativi dei consegnatari, o dei subconsegnatari se nominati, dei beni mobili in dotazione alla struttura e l'indicazione dei Centri di Costo afferenti alla stessa. % di realizzazione | | >= | 100 | 3 | 0 | Allegati i format. Per ulteriori informazioni o chiarimenti rivolgersi alla UOC Patrimonio - P.O. Inventario Beni Mobili. | Resp.le Patrimonio |








049-B - Uosd Anestesia - SO Cortona

Budget 2020

| Totali | | | | | 100,00 | 0,00 | | | |
|---|------------|---|----------------------|-----------|------------------------|-----------------------|------|---|--|
| | | Indicatore | Risultato Anno Prec. | Obiettivo | Punti Totali Dirigenza | Punti Totali Comparto | Note | Referente | |
| A | | ATTIVITA' E PERFORMANCE: Perseguimento Strategie Regionali e Aziendali | | | 44,00 | 0,00 | | | |
| A7 | | Attività di Prevenzione | | | 2,00 | 0,00 | | | |
|  | AZ_A7_062 | Vaccinazione antinfluenzale: copertura personale presente nella struttura al 31/12. Incremento % rispetto anno precedente. | | >= | 10 | 2 | 0 | Sono ricomprese tutte le vaccinazioni effettuata nella campagna vaccinale anno 2020-2021. Il direttore di struttura documenta la diffusione e sensibilizzazione degli operatori verso l'offerta vaccinale | CdG (DWH-Altri DB) |
| A8 | | PERFORMANCE COMPLESSIVA SISTEMA DI VALUTAZIONE | | | 1,00 | 0,00 | | | |
|  | REG_A8_001 | Partecipazione al raggiungimento degli obiettivi del Sistema di Valutazione della Performance della Sanità Toscana. (valore medio performance) | 3,09 | >= | 3,09 | 1 | 0 | Il dato 3,09 è la performance 2018 | CdG (DWH-Altri DB) |
| B | | QUALITA', ACCREDITAMENTO E RISCHIO CLINICO | | | 14,00 | 0,00 | | | |
| B2 | | Rischio Clinico e Sicurezza delle Cure | | | 6,00 | 0,00 | | | |
|  | C6.2.1 | Numero Audit Clinici (per struttura) | | >= | 1 | 3 | 0 | | Resp.le Qualità e Rischio Clinico |
|  | C6.2.2 | Numero MMR (per struttura) | | >= | 3 | 3 | 0 | | Resp.le Qualità e Rischio Clinico |
| B3 | | Formazione | | | 5,00 | 0,00 | | | |
|  | AZ_B3_035 | Percentuale di partecipanti ai corsi di formazione della struttura che superano il test finale | | >= | 80 | 5 | 0 | | Resp.le Formazione e rapporti con l'Università |
| B4 | | Trasparenza e Anticorruzione | | | 3,00 | 0,00 | | | |
|  | AZ_B4_001a | Divulgazione del Piano Triennale Anticorruzione e del nuovo Codice di Comportamento riscontrabile da riunione di struttura o di altre iniziative dove risulti il livello di partecipazione degli operatori. Numero riunioni e/o iniziative. | | >= | 1 | 2 | 0 | | Resp.le Struttura |








049-B - Uosd Anestesia - SO Cortona

Budget 2020

| Totali | | | | | 100,00 | 0,00 | | |
|---|-------------|---|----------------------|-----------|------------------------|-----------------------|---|---|
| | | Indicatore | Risultato Anno Prec. | Obiettivo | Punti Totali Dirigenza | Punti Totali Comparto | Note | Referente |
| B | | QUALITA', ACCREDITAMENTO E RISCHIO CLINICO | | | 14,00 | 0,00 | | |
| B4 | | Trasparenza e Anticorruzione | | | 3,00 | 0,00 | | |
|  | AZ_B4_010 | Mappatura processi (attività) su format aziendale (questionario on-line disponibile su intranet con istruzioni per la compilazione e elenco esemplificativo processi) di n. 2 processi attinenti le proprie funzioni e contestualmente rientranti nelle aree a rischio indicate da Anac o in alternativa mappatura di n. 2 processi (attività) attinenti le proprie funzioni come da Regolamento aziendale o altri atti formalizzati. | | >= | 100 | 1 | Vedi pagina intranet dedicata alla mappatura dei processi e dei procedimenti: https://intranet.uslsudest.toscana.it/index.php?Itemid=1227 | Resp.le Relazioni con l'utenza e partecipazione |
| C | | OBIETTIVI ORGANIZZATIVI, INNOVAZIONE E SVILUPPO | | | 34,00 | 0,00 | | |
| C1 | | Revisione Regolamenti, Procedure e Percorsi Sanitari Aziendali | | | 9,00 | 0,00 | | |
|  | AZ_C1_324 | Produzione di Istruzione Operativa: "Il percorso diagnostico terapeutico del paziente da sottoporre a chirurgia odontoiatrica". Dalla fase di preospedalizzazione, alla anestesia, alla fase post-operatoria. % di redazione del documento | | >= | 100 | 5 | 0 | Resp.le Struttura |
|  | REG_C1_074a | Incremento ricette dematerializzate. % ricette specialistica | | >= | 90 | 2 | 0 | CdG (DWH-Altri DB) |
|  | REG_C1_074b | Incremento ricette dematerializzate. % ricette farmaceutica | | >= | 90 | 2 | 0 | CdG (DWH-Altri DB) |
| C9 | | Processi Aziendali | | | 25,00 | 0,00 | | |
|  | AZ_VI_009 | Chiusura valutazione individuale anno precedente: % di personale per la quale si è conclusa la fase di valutazione. Schede individuali gestite rispetto al totale del personale della struttura. Rendicontazione al 31/03 da ufficio valutazione | | >= | 80 | 2 | 0 | Tra il personale della struttura viene considerato anche il valutatore responsabile della UO anche se il suo Valutatore è altro e sta presso altra struttura. CdG (DWH-Altri DB) |
|  | AZ_VI_010 | % rendicontazioni obiettivi di autovalutazione budget anno precedente. Rendicontazioni da effettuare entro il 31/03. | | >= | 90 | 2 | 0 | CdG (DWH-Altri DB) |
|  | AZ_VI_011 | Fattiva collaborazione nella gestione emergenza COVID-19. % di collaborazione del personale . | | >= | 100 | 15 | 0 | CdG (DWH-Altri DB) |

049-B - Uosd Anestesia - SO Cortona

Budget 2020

| Totali | | | | | 100,00 | 0,00 | | |
|---|--|---|----------------------|-----------|------------------------|-----------------------|------|---|
| | | Indicatore | Risultato Anno Prec. | Obiettivo | Punti Totali Dirigenza | Punti Totali Comparto | Note | Referente |
| C | OBIETTIVI ORGANIZZATIVI, INNOVAZIONE E SVILUPPO | | | | 34,00 | 0,00 | | |
| C9 | Processi Aziendali | | | | 25,00 | 0,00 | | |
|  | AZ_VI_012 | Chiusura negoziazioni di 2^ e 3^ livello con firma elettronica nel software Metrica entro il 30/09 | | >= | 100 | 2 | 0 | CdG (DWH-Altri DB) |
|  | AZ_VI_014 | Assegnazione Obiettivi valutazione individuale anno in corso: % di personale per la quale si è avviata la fase di valutazione. Schede individuali gestite rispetto al totale del personale della struttura. Rendicontazione al 31/10 da ufficio valutazione | | >= | 100 | 2 | 0 | CdG (DWH-Altri DB) |
|  | AZ_VI_016 | Inserimento su piattaforma dedicata per il budget anno successivo, da effettuare nel 4^ trimestre, di almeno una proposta di obiettivo (max 3) specifico per la propria struttura o obiettivi trasversali per altre strutture. | | TRA | 3 | 2 | 0 | Entro il 30/11/2020 CdG (DWH-Altri DB) |
| D | BUON USO DELLE RISORSE | | | | 8,00 | 0,00 | | |
| D1 | Costi | | | | 5,00 | 0,00 | | |
|  | AZ_D1_001 | BENI SANITARI: Rispetto budget assegnato | | <= | 503 | 5 | 0 | CdG (DWH-Altri DB) |
| D2 | Azioni di Appropriatezza | | | | 3,00 | 0,00 | | |
|  | AZ_D2_036 | Plasmaderivati: Valore complessivo in grammi di Albumina 20/25% non superiore al 5% rispetto all'anno precedente con una produzione di prodotti aggiudicati non inferiore al 95% del consumato in grammi (albital albumina grifols) (consumi interni) | | <= | | 0 | 0 | Target 90% [Pazienti Albumina 20-25% / (Pazienti Albumina 20-25% + tutte le altre voci commerciali escluso farmaci da CRS)] Direttore Dipartimento del Farmaco |
|  | AZ_D2_037 | Plasmaderivati: Valore complessivo in grammi di Albumina 5% non superiore al 5% rispetto all'anno precedente con una produzione di prodotti aggiudicati non inferiore al 95% del consumato in grammi (consumi interni) | | <= | | 2 | 0 | Target 90% [Pazienti Albumina 5% / (Pazienti Albumina 5% + tutte le altre voci commerciali)] Direttore Dipartimento del Farmaco |
|  | AZ_D2_084 | Cefalosporine di 3° generazione. % di riduzione dell'utilizzo nei reparti rispetto all'anno precedente | | >= | 10 | 1 | 0 | da valutare in base alla casistica trattata CdG (DWH-Altri DB) |